


**ESTADO DE SITUACION FINANCIERA**

A 31 de diciembre de 2021-2020


Cifras en pesos colombianos sin decimales

| Código | ACTIVO  |                           | Código                    | PASIVO Y PATRIMONIO |   |                           |                           |
|--------|---|---------------------------|---------------------------|---------------------|---|---------------------------|---------------------------|
|        | 2021  | 2020                      |                           | 2021                | 2020                                    |                           |                           |
|        | <b>CORRIENTE</b>                                | <b>1.280.847.081.287</b>  | <b>844.207.380.863</b>    | <b>CORRIENTE</b>    | <b>467.430.767.028</b>                  | <b>120.922.195.842</b>    |                           |
| 11     | Efectivo y equivalentes al efectivo             | 135.975.654.426           | 64.584.793.432            | 23                  | Préstamos por pagar                     | 213.222.678.112           | 286.428.374               |
| 13     | Cuentas por cobrar                              | 662.582.118.587           | 495.960.585.849           | 24                  | Cuentas por pagar                       | 99.884.548.275            | 82.429.003.585            |
| 19     | Otros activos                                   | 482.289.308.274           | 283.662.001.582           | 25                  | Beneficios a los empleados              | 37.740.351.536            | 34.729.704.168            |
|        | <b>NO CORRIENTE</b>                             | <b>11.784.949.895.940</b> | <b>11.336.161.201.426</b> | 29                  | Otros pasivos                           | 116.583.189.105           | 3.477.059.715             |
| 12     | Inversiones e instrumentos derivados            | 13.168.739.083            | 13.803.232.453            |                     | <b>NO CORRIENTE</b>                     | <b>577.766.149.605</b>    | <b>219.489.002.343</b>    |
| 13     | Cuentas por cobrar                              | 74.253.088                | 0                         | 23                  | Préstamos por pagar                     | 0                         | 2.291.311.013             |
| 16     | Propiedades, planta y equipo                    | 854.803.581.917           | 804.800.495.224           | 27                  | Provisiones                             | 81.531.392.337            | 168.832.171.361           |
| 17     | Bienes de uso público e históricos y culturales | 10.889.722.677.516        | 10.500.727.167.330        | 29                  | Otros pasivos                           | 496.234.757.268           | 48.365.519.969            |
| 19     | Otros activos                                   | 27.180.644.336            | 16.830.306.419            |                     | <b>TOTAL PASIVO</b>                     | <b>1.045.196.916.633</b>  | <b>340.411.198.186</b>    |
|        | <b>TOTAL ACTIVO</b>                             | <b>13.065.796.977.227</b> | <b>12.180.368.582.289</b> | <b>3</b>            | <b>PATRIMONIO</b>                       | <b>12.020.600.060.595</b> | <b>11.839.957.384.103</b> |
|        |   |                           |                           | 31                  | Patrimonio de las entidades de gobierno | 12.020.600.060.595        | 11.839.957.384.103        |
|        |   |                           |                           |                     | <b>TOTAL PASIVO Y PATRIMONIO</b>        | <b>13.065.796.977.227</b> | <b>12.180.368.582.289</b> |
|        | <b>CUENTAS DE ORDEN DEUDORAS</b>                | <b>0</b>                  | <b>0</b>                  |                     | <b>CUENTAS DE ORDEN ACREEDORAS</b>      | <b>0</b>                  | <b>0</b>                  |
| 81     | Activos contingentes                            | 59.230.549.268            | 86.952.023.008            | 91                  | Pasivos contingentes                    | 950.208.134.918           | 955.599.492.381           |
| 83     | Deudoras de control                             | 2.303.126.414.948         | 4.568.801.253.191         | 93                  | Acreedores de control                   | 53.441.713.034            | 0                         |
| 89     | Deudoras por contra (Cr)                        | -2.362.356.964.216        | -4.655.753.276.198        | 99                  | Acreedoras por contra (Db)              | -1.003.649.847.952        | -955.599.492.381          |

  
JAIR ORLANDO FAJARDO FAJARDO  
CC. 79.600.093 de Bogotá  
Director General

3/12/21

  
MORALBA LOPEZ CORDEIRO  
CC. 51.893.013 de Bogotá  
Coordinadora Grupo Contabilidad  
T.P.48330-T

  
HECTOR RODRÍGUEZ GONZÁLEZ  
C.C.19.329.285 de Bogotá  
Director Financiero ( E )

**ESTADO DE SITUACIÓN FINANCIERA**

A 31 de diciembre de 2021-2020

Cifras en pesos colombianos sin decimales

| ACTIVO                                       |      |                           |                           | PASIVO Y PATRIMONIO               |      |                        |                        |
|--|------|---------------------------|---------------------------|-----------------------------------|------|------------------------|------------------------|
| Código                                       | Nota | 2021                      | 2020                      | Código                            | Nota | 2021                   | 2020                   |
| <b>CORRIENTE</b>                             |      |                           |                           | <b>CORRIENTE</b>                  |      |                        |                        |
| <b>11</b>                                    |      | <b>1.280.847.081.287</b>  | <b>844.207.380.863</b>    | <b>23</b>                         |      | <b>467.430.767.028</b> | <b>120.922.195.842</b> |
| <b>EFFECTIVO Y EQUIVALENTES AL EFFECTIVO</b> |      |                           |                           | <b>PRÉSTAMOS POR PAGAR</b>        |      |                        |                        |
| 1105   |      | 135.975.654.426           | 64.584.793.432            | 20                                |      | 213.222.678.112        | 286.428.374            |
| 1110   |      | 53.400                    | 4.394.450                 | 2313                              |      | 211.671.107.238        | 0                      |
| 1110   |      | 135.975.601.026           | 64.580.398.982            | 2314                              |      | 1.551.570.874          | 286.428.374            |
| <b>13</b>                                    |      | <b>661.497.667.532</b>    | <b>494.897.682.945</b>    | <b>24</b>                         |      | <b>99.884.548.275</b>  | <b>82.429.003.585</b>  |
| 1311   |      | 467.847.363.240           | 244.833.032.709           | 2401                              |      | 65.929.781.222         | 51.775.163.012         |
| 1317   |      | 69.273.921.638            | 52.639.949.761            | 2407                              |      | 9.131.508.308          | 10.957.747.150         |
| 1384   |      | 125.600.460.993           | 200.443.809.124           | 2424                              |      | 4.951.330.419          | 3.837.968.237          |
| 1386   |      | -1.224.078.339            | -3.019.108.649            | 2436                              |      | 9.926.021.454          | 8.369.572.200          |
| <b>13</b>                                    |      | <b>1.084.451.055</b>      | <b>1.062.902.904</b>      | 2445                              |      | 196.476.000            | 295.251.000            |
| 1384   |      | 1.434.351.782             | 1.255.045.426             | 2460                              |      | 193.204.485            | 318.602.704            |
| 1386   |      | -349.900.727              | -192.142.522              | 2490                              |      | 9.556.226.387          | 6.874.699.282          |
| <b>19</b>                                    |      | <b>482.289.308.274</b>    | <b>283.662.001.582</b>    | <b>25</b>                         |      | <b>37.740.351.536</b>  | <b>34.729.704.168</b>  |
| 1905   |      | 7.830.570.252             | 11.820.892.650            | 2511                              |      | 37.740.351.536         | 34.729.704.168         |
| 1906   |      | 70.607.546.294            | 70.037.116.960            | <b>29</b>                         |      | <b>116.583.189.105</b> | <b>3.477.059.715</b>   |
| 1908   |      | 341.352.048.333           | 191.803.991.972           | 2910                              |      | 4.461.158.802          | 3.477.059.715          |
| 1926   |      | 60.600.044.109            | 0                         | 2990                              |      | 112.122.030.303        | 0                      |
| 1989   |      | 1.899.099.286             | 1.000.000.000             |                                   |      |                        |                        |
| <b>OTROS ACTIVOS</b>                         |      |                           |                           | <b>BENEFICIOS A LOS EMPLEADOS</b> |      |                        |                        |
| <b>NO CORRIENTE</b>                          |      |                           |                           | <b>NO CORRIENTE</b>               |      |                        |                        |
| <b>12</b>                                    |      | <b>11.784.949.895.940</b> | <b>11.336.161.201.426</b> | <b>23</b>                         |      | <b>577.766.149.605</b> | <b>219.489.002.343</b> |
| 1211   |      | 13.168.739.083            | 13.803.232.453            | 2314                              |      | 0                      | 2.291.311.013          |
| 1224   |      | 13.154.856.249            | 13.789.349.619            | 27                                |      | 0                      | 2.291.311.013          |
| <b>13</b>                                    |      | <b>64.945.867</b>         | <b>0</b>                  | <b>27</b>                         |      | <b>81.531.392.337</b>  | <b>168.832.171.361</b> |
| 1384   |      | 13.882.834                | 13.882.834                | 2701                              |      | 81.531.392.337         | 168.832.171.361        |
| 1385   |      | 74.253.088                | 0                         | <b>29</b>                         |      | <b>496.234.757.268</b> | <b>48.365.519.969</b>  |
| 1386   |      | 20.617.883.731            | 21.955.918.307            | 2903                              |      | 3.982.170.545          | 4.801.711.665          |
| <b>13</b>                                    |      | <b>9.307.221</b>          | <b>0</b>                  | 2990                              |      | 492.252.586.723        | 43.563.808.304         |
| 1385   |      | 829.363.409               | 570.403.701               | <b>TOTAL PASIVO</b>               |      |                        |                        |
| 1386   |      | -820.056.188              | -570.403.701              | <b>1.045.196.916.633</b>          |      |                        |                        |
| <b>16</b>                                    |      | <b>854.803.581.917</b>    | <b>804.800.495.224</b>    | <b>340.411.198.186</b>            |      |                        |                        |
| 1620   |      | 478.595.997               | 478.595.997               |                                   |      |                        |                        |
| 1635   |      | 90.570.751.651            | 76.060.922.166            |                                   |      |                        |                        |
| 1637   |      | 12.759.439.241            | 5.999.277.940             |                                   |      |                        |                        |
| 1640   |      | 156.660.071.317           | 156.660.071.317           |                                   |      |                        |                        |
| 1655   |      | 148.700.044.828           | 139.578.634.731           |                                   |      |                        |                        |
| 1660   |      | 1.963.918.266             | 1.646.579.436             |                                   |      |                        |                        |
| 1665   |      | 20.834.359.862            | 17.869.838.520            |                                   |      |                        |                        |
| 1670   |      | 381.183.503.795           | 354.958.458.007           |                                   |      |                        |                        |
| 1675   |      | 89.849.084.966            | 78.799.716.047            |                                   |      |                        |                        |
| 1680   |      | 110.431.101               | 78.719.478                |                                   |      |                        |                        |
| 1683   |      | 93.940.751.996            | 79.438.006.685            |                                   |      |                        |                        |
| 1685   |      | -135.713.696.806          | -104.024.192.836          |                                   |      |                        |                        |
| 1695   |      | -6.533.674.297            | -2.744.132.264            |                                   |      |                        |                        |
| <b>17</b>                                    |      | <b>10.889.722.677.516</b> | <b>10.500.727.167.330</b> |                                   |      |                        |                        |
| 1705   |      | 483.565.563.348           | 333.128.493.374           |                                   |      |                        |                        |
| 1706   |      | 17.610.892.208            | 227.576.061.578           |                                   |      |                        |                        |
| 1710   |      | 3.875.283.410.513         | 3.662.073.805.960         |                                   |      |                        |                        |


**ESTADO DE SITUACIÓN FINANCIERA**


A 31 de diciembre de 2021-2020

Cifras en pesos colombianos sin decimales

| ACTIVO    |   |              |                           |                           | PASIVO Y PATRIMONIO |  |           |                           |                           |
|-----------|---|--------------|---------------------------|---------------------------|---------------------|--|-----------|---------------------------|---------------------------|
| Código    | Nota  | 2021         | 2020                      | Código                    | Nota                | 2021   | 2020      |                           |                           |
| 1711      | Bienes de uso público en servicio - concesiones               | 32           | 6.821.404.655.919         | 6.474.456.902.714         |                     |  |           |                           |                           |
| 1785      | Depreciación acumulada bienes de uso público en servicio (Cr) |              | -102.916.033.848          | -72.675.697.723           |                     |  |           |                           |                           |
| 1787      | Deprec.acumula BUP en servicio-concesiones (Cr)               |              | -150.136.207.088          | -107.625.441.865          |                     |  |           |                           |                           |
| 1790      | Deterioro acumulado de bienes de uso público (Cr)             |              | -55.089.603.536           | -16.206.956.708           |                     |  |           |                           |                           |
| <b>19</b> | <b>OTROS ACTIVOS</b>  | <b>14-16</b> | <b>27.180.644.336</b>     | <b>16.830.306.419</b>     | <b>3</b>            | <b>PATRIMONIO</b>                                |           | <b>12.020.600.060.595</b> | <b>11.839.957.384.103</b> |
| 1908      | Recursos entregados en administración                         |              | 204.028.991               | 205.055.075               | 31                  | PATRIMONIO DE ENTIDADES DE GOBIERNO              | 27        | 12.020.600.060.595        | 11.839.957.384.103        |
| 1909      | Depósitos entregados en garantía                              |              | 4.262.486.391             | 2.776.975.440             | 3105                | Capital fiscal                                   |           | 11.560.431.461.744        | 11.755.307.756.939        |
| 1970      | Activos intangibles   |              | 35.722.083.110            | 22.047.017.848            | 3109                | Resultados de ejercicios anteriores              |           | -114.305.876.730          | 264.836.390.236           |
| 1975      | Amortización acumulada de activos intangibles (Cr)            |              | -13.007.954.155           | -8.198.741.944            | 3110                | Resultado del ejercicio                          |           | 574.474.475.581           | -180.186.763.072          |
|           | <b>TOTAL ACTIVO</b>   |              | <b>13.065.796.977.227</b> | <b>12.180.368.582.289</b> |                     | <b>TOTAL PASIVO Y PATRIMONIO</b>                 |           | <b>13.065.796.977.227</b> | <b>12.180.368.582.289</b> |
|           |   |              | <b>0</b>                  | <b>0</b>                  |                     |  |           | <b>0</b>                  | <b>0</b>                  |
| <b>81</b> | <b>CUENTAS DE ORDEN DEUDORAS</b>                              |              |                           |                           | <b>91</b>           | <b>CUENTAS DE ORDEN ACREEDORAS</b>               |           |                           |                           |
|           | <b>ACTIVOS CONTINGENTES</b>                                   | <b>25</b>    | <b>59.230.549.268</b>     | <b>86.952.023.008</b>     |                     | <b>PASIVOS CONTINGENTES</b>                      | <b>25</b> | <b>950.208.134.918</b>    | <b>955.599.492.381</b>    |
| 8120      | Litigios y mecanismos alternativos de solución de conflictos  |              | 49.306.705.469            | 56.699.773.360            | 9120                | Litigios y mecanis.alternati.solución conflictos |           | 950.208.134.918           | 955.599.492.381           |
| 8190      | Otros activos contingentes                                    |              | 9.923.843.799             | 30.252.249.648            |                     |  |           |                           |                           |
| <b>83</b> | <b>DEUDORAS DE CONTROL</b>                                    | <b>26</b>    | <b>2.303.126.414.948</b>  | <b>4.568.801.253.191</b>  | <b>93</b>           | <b>ACREEDORAS DE CONTROL</b>                     | <b>25</b> | <b>53.441.713.034</b>     | <b>0</b>                  |
| 8315      | Bienes y derechos retirados                                   |              | 69.743.711.507            | 66.484.155.762            | 9308                | Recursos administrados en nombre de terceros     |           | 53.441.713.034            | 0                         |
| 8347      | Bienes entregados a terceros                                  |              | 2.217.479.165.090         | 4.465.348.300.669         |                     |  |           |                           |                           |
| 8355      | Ejecución de proyectos de inversión                           |              | 5.278.839.111             | 5.278.839.111             | <b>99</b>           | <b>ACREEDORAS POR CONTRA (DB)</b>                | <b>26</b> | <b>-1.003.649.847.952</b> | <b>-955.599.492.381</b>   |
| 8361      | Responsabilidades en proceso                                  |              | 5.375.967.200             | 5.274.561.136             | 9905                | Pasivos contingentes por contra (Db)             |           | -950.208.134.918          | -955.599.492.381          |
| 8390      | Otras cuentas deudoras de control                             |              | 5.248.732.039             | 26.415.396.512            | 9915                | Acreedoras de control por contra (Db)            |           | -53.441.713.034           | 0                         |
| <b>89</b> | <b>DEUDORAS POR CONTRA (CR)</b>                               | <b>26</b>    | <b>-2.362.356.964.216</b> | <b>-4.655.753.276.198</b> |                     |  |           |                           |                           |
| 8905      | Activos contingentes por contra (Cr)                          |              | -59.230.549.268           | -86.952.023.008           |                     |  |           |                           |                           |
| 8915      | Deudoras de control por contra (Cr)                           |              | -2.303.126.414.948        | -4.568.801.253.191        |                     |  |           |                           |                           |

  
**JAIR ORLANDO FAJARDO FAJARDO**  
 CC. 79.600.093 de Bogotá  
 Director General

  
**HECTOR RODRÍGUEZ GONZÁLEZ**  
 C.C.19.329.285 de Bogotá  
 Director Financiero ( E )

  
**MORALBA LOPEZ CORDOBA**  
 CC. 51.893.013 de Bogotá  
 Coordinadora Grupo Contabilidad  
 T.P.48330-T